



KONCERNREDOVISNING 2010 - 2011

MODO Hockey

Förvaltningsberättelse

En nervpårs med lyckligt slut

Säsongen 2010/2011 är över och för alla oss modoiter har det varit en resa mellan hopp och förtvivlan. Avslutningen på Elitserien var rafflande. Den allra sista matchen mot AIK kunde leda till slutspel, slutspelat för säsongen eller spel i kvalserien. Vi vet alla att det slutade med det sämsta alternativet och MODO Hockey fick kämpa för sin överlevnad i kvalserien.

Det var tre gräsliga veckor, där varje match var på liv och död. Vi visste innan att det skulle bli tufft och jämnt, men vi anade nog inte hur spännande det skulle bli. Om det så hade varit en Hollywood-film hade det inte kunnat vara mer raffinerat. En match, sista omgången - vinnaren tar allt.

Publiken som var i Fjällräven Center kvällen den 8 april 2011 kommer att minnas det för resten av livet. Det var den viktigaste matchen i klubbens historia. Stämningen var elektrisk. Det kändes verkligen att hela Örnsköldsvik, hela bygden, skälvde. Det lag som under säsongen ständigt haft svårt att leverera var äntligen bäst när det gällde som allra mest. Den eufori, den våg av lättnad och glädje som fyllde hallen och staden när slutsignalen gick var makalös att bevittna.



Vi vill inte i denna summering av året som gått på något sätt försöka maskera det uppenbara - säsongen 2010/2011 var ett riktigt fiasko. Det finns många orsaker till att det gick på det viset - vi har stött och blött de flesta.

Från ledningens sida försökte vi agera när resultaten uteblev under hösten. Under juluppehållet värvade vi Lubos Bartecko och Ladislav Nagy samt välkommande Hannu Pikkarainen och Anders Eriksson tillbaka till klubben. Temporärt gav detta resultat. Vi var många som tyckte att luften blev lite lättare att andas och tänkte att det nya året kanske skulle vara den nystart som behövdes. Ett tag var vi uppe på en sjunde plats, men tyvärr allt för snabbt tillbaka i gamla vanor. Snart var vi tillbaka nere runt strecken och där stannade vi.

På papperet hade vi en trupp som i jämförelse med andras enkelt borde ha varit i slutspel. Varför ville det sig inte? Skadan på Ole-Kristian Tollefsen kom olägligt. Vi gjorde två direkt dåliga värvningar i Niko Dimitrakos och Charlie Cook. Skador och en eller två felvärvningar är inga ursäkter. MOD0 Hockey ska inte vara sist i Elitserien, vi ska inte spela i kvalserien, vi ska inte behöva vänta till säsongens allra sista match innan vi med säkerhet vet att vi spelar i Elitserien även nästa säsong.

Med det sagt ska vi försöka blicka framåt. Vi ska vända blad, men inte slänga boken. De säsonger som gått sedan SM-guldet har varit tuffa. Vi ska dock ta till vara på de läxor vi har lärt oss.

Under säsongen har vi anställt en general manager som får ett övergripande ansvar över hela den sportsliga verksamheten. Markus Näslund känns som helt rätt att axla rollen som MOD0 Hockeys förste general manager. För några veckor sedan blev det också klart att Peter Forsberg kommer att finnas med som biträdande general manager.

Markus och Peters hockeykunnande är oomtvistat. Deras kontaktnät är brett - vilket de direkt visade när de kontrakterade Ulf Samuelsson som ny huvudtränare. Att få jobba med Markus och Peter har en attraktionskraft i sig. Det visade inte minst det faktum att vi vann dragkampen om Dick Axelsson. Markus och Peter har också genuina MOD0-hjärtan och järnhårda vinnarskallar. Det ska bli väldigt roligt att se vad de två kan åstadkomma vid sidan av isen.

*

Det fanns faktiskt ljusglimtar i den sportsliga verksamheten den gångna säsongen. U16-laget gick till final både i SM och i MOD0-cupen. J18 och J20 levererade också goda resultat. I åldersgruppen 94-95 hade MOD0 hela nio landslagsmän. Sveriges främsta plantskola har legat lite i träda några år, men nu gror det rejält igen.

*

Damlaget har konsekvent levererat goda resultat. I år föll man visserligen snöpligt i sudden death i semifinalspelet, men det nya tjejhockeygymnasiet ger anledning att se positivt på framtiden.

*

Vår roll är också att i årsredovisningen redogöra för det ekonomiska läget. Att en idrottsförenings ekonomi är beroende av de sportsliga resultaten är tämligen självklart. Därför har de senaste årens resultat slagit hårt mot vår ekonomi. De fyra värvningarna vid jul var mycket kostsamma och inga enkla beslut att fatta. Vi slogs för vår överlevnad och vi hade fattat samma beslut igen om vi tvingats göra om det.

Snittpubliksiffran blev betydligt lägre än vad vi hoppats på och vi placerade ut många biljetter för att kunna ha folk i arenan som hejade fram vårt lag. Sammantaget över säsongen tappade vi fyra miljoner i biljettintäkter under grundserien. Detta är dock något vi måste jobba långsiktigt med. Vi delar problemet med vikande publiksiffror med många klubbar. I en hockeytokig bygd som Örnsköldsvik ska vi ha förutsättningar att lyckas.

*

Avslutningsvis ett stort tack till alla för året som gått. Vi vet att det varit en pärs. Lita på att vi gör allt för att våra fans inte ska behöva uppleva en säsong som denna igen. Vi ska göra som i MODO-sången - ta nya friska tag! Vi ses i Fjällräven Center i september.

Anders Trollås
Verkställande direktör

Göran Ericson
Ordförande

Markus Näslund - MODO Hockeys förste general manager

Efter en lång framgångsrik karriär i NHL flyttade Markus Näslund tillbaka till Örnsköldsvik för gott under 2009. Han valdes ganska snart in i MODO Hockeys styrelse. Förra hösten gjorde han comeback på isen och blev därmed den första spelande styrelseledamoten i MODO:s historia. Skridskorna lades slutgiltigt på hyllan våren 2010, men nu är Markus Näslund tillbaka i en ny funktion.

Den 16 december 2010 presenterades han som ny general manager i MODO Hockey - den förste i föreningens historia. Tanken med den nya organisationen är att general managern har ett övergripande ansvar för hela den sportsliga verksamheten. Markus tillträdde sin tjänst den 1 januari 2011 och är nu mitt i sitt första lagbygge.

MARKUS NÄSLUND OM...

...DEN NYA ROLLEN

Det känns oerhört roligt, spännande och intressant. Jag är jätteglad att få arbeta med hockey och att få göra en insats för MODO. De första månaderna var tuffa. Jag skulle sätta mig in i allt, samtidigt som Elitserielunken pågick och tabelläget var svårt. Nu är det intensivt arbete med lagbygget som pågår, men det är roligt att gå till jobbet.

...GENERATIONSVÄXLINGEN

Den är helt nödvändig. Tyvärr innebär den också en del obekväma beslut. Jag och ledningen tar beslut utifrån vad vi känner är för MODO:s bästa, men självklart ska vi sköta denna process på ett bra och schysst sätt.

...MODO HOCKEY SÄSONGEN 2011/2012

Tanken är att vi ska förändra vår identitet. Vi ska bli ett lag som spelar modern ishockey - tempo, rakare spel och många avslut ska vara ledstjärnor framöver. Känslan är att vi har många hungriga spelare i truppen. Jag tror på vårt lag, men besked får vi först när pucken släpps i höst.

...ATT VÄRVA SPELARE

Vi har inte velat skynda in i spelarköp vi inte känner oss helt säkra på - det har testats och det har ofta medfört problem. Det handlar om att bygga relationer med agenter och spelare. Vi försöker sälja konceptet MODO Hockey och Örnsköldsvik. Vi kommer aldrig att kunna vara den klubb som viftar med det största lönekuvertet, men vi har andra saker att erbjuda.

...PETER FORSBERG

Det känns lite som att cirkeln sluts nu. Om någon hade sagt till mig och Peter när vi var små hockeygrabbar som gick på A-lagsmatcher i Kempis att vi 2011 skulle vara general manager och biträdande general manager i MODO Hockey hade vi nog inte trott dem.

Jag hoppas vi kan använda våra gemensamma erfarenheter och våra kontaktnät till att göra något riktigt bra för klubben.

...ULF SAMUELSSON

När kvalseriepärsen äntligen var över och det var dags att på riktigt börja bygga laget för nästa säsong var tränarfrågan min högsta prioritet. Det är viktigt både för att det präglar hela laget, men också för att väldigt få spelare vill skriva på för ett lag där man inte vet vem som står i båset. Ulf Samuelsson stod överst på min lista. Jag gillar hans syn på hockey och tilltalas också av det faktum att han inte flyttat runt i den svenska ligan utan kommer utifrån. Det känns kul att Uffe vill komma hit och att han dessutom tar med sig nästan hela familjen till Örnsköldsvik.

...DICK AXELSSON

Självklart är jag nöjd att Dick valde MODO. Han hade många alternativ, men fastnade till slut för oss. Jag tror det visar att vi har något spännande på gång.

...STÖDET I STADEN

Fantastiskt. Örnsköldsvik har alltid varit ett hockeyfäste. Det betyder enormt mycket att människor engagerar sig som de gör. Vi ska verkligen göra vad vi kan för att de ska få ett lag att vara stolta över och framgångar att glädjas åt.

Information om verksamheten

Allmänt

MODO Hockey är en allmännyttig ideell förening och moderförening i koncernen som innefattar dotterbolaget Evenemangsarenan i Örnsköldsvik AB (EAB). MODO Hockey står för den sportsliga delen inom elit- och breddishockey, medan EAB driver restaurangverksamheten, logeuthyrning och evenemang samt driften av Fjällräven Center.

Krav för elitlicens

Enligt Elitseriens Liganämnd skall ett elitserielag uppfylla följande villkor för att erhålla elitlicens:

- Föreningen får ej vara på obestånd
- Föreningen får inte i årsredovisningen per den 30 april ha negativt eget kapital under två på varandra följande räkenskapsår
- Föreningen ska ha god organisation
- Föreningen ska ha ungdomsverksamhet i rimlig omfattning
- Föreningen ska ha arena av godtagbar kapacitet och kvalitet

MODO Hockey uppfyller ovanstående villkor som gäller för att erhålla elitlicens.

Resultat

Resultatet för koncernen uppgick till -5,2 mkr (0,7) varav föreningen stod för -6,3 mkr (0,7). Resultatförsämringen jämfört med föregående år beror till största delen på spelarförvärv som skedde i december för att stärka truppen och på uteblivna publikintäkter.

Flerårsjämförelse

Koncern		2010/11	2009/10	2008/09
Nettoomsättning	tkr	125 427	119 987	114 594
Resultat efter finansiella poster	tkr	-5 245	757	-13 603
Balansomslutning	tkr	187 917	196 061	203 252
Soliditet	%	4,6	7,0	7,0

Nyckeltalsdefinitioner framgår av not 1

Föreningen tkr		2010/11	2009/10	2008/09
Nettoomsättning	tkr	92 028	88 468	81 210
Resultat efter finansiella poster	tkr	-6 304	729	-10 414
Balansomslutning	tkr	35 634	41 412	40 434
Soliditet	%	29,8	40,8	40,0
Souvernirförsäljning	tkr	3 975	4 560	5 187
Publiksiffra matcher i grundserien		167 238	179 697	172 942
Publiksiffra genomsnitt/match		6 194	6 418	6 505
Medlemmar		3 220	2 792	2 282

Nyckeltalsdefinitioner framgår av not 1

Väsentliga händelser under räkenskapsåret

Skatteverket har en pågående skatterevison i MODO Hockey och i dotterbolaget Evenemangsarenan i Örnsköldsvik AB (EAB). Revisionen omfattar bland annat fördelningen av intäkter mellan koncernföretagen. MODO Hockey och EAB har begärt anstånd och kommer att överklaga Skatteverkets beslut till Kammarrätten. Resultatet av revisionen är i detta skede svårbedömt.

Under året har föreningen avyttrat halva tomträtten till fastigheten Örnsköldsvik 2:170 med tillhörande MODO Hall för 5,0 mkr.

Framtida utveckling

Syrelsen har under året lämnat långsiktiga direktiv för hela verksamheten. Med utgångspunkt från dessa direktiv har ledningen tillsammans med all personal utarbetat en affärsplan för perioden 2011-2014. Ett tydligt fokusområde är den röda tråd, genom den sportsliga delen, som innefattar allt från träning, kost, ledarstil, uppförande och värdegrunder samt hur hockey ska spelas i MODO. Det övergripande målet är att leverera betydligt fler juniorer till A-laget i närtid och att återigen etablera oss i toppen av Elitserien. Andra områden som förstärks är försäljning och marknad som förväntas leverera ännu bättre än tidigare såväl i närområdet, nationellt som internationellt. En del av affärsplanen lyfter tydligt fram riskmomenten i den dagliga verksamheten men också i befintlig bolags- och finansieringsstruktur och vilken utmaning det innebär att äga och driva en arena.

Förslag till vinstdisposition

Till årsmötets förfogande står följande vinstmedel:

Balanserade vinstmedel	16 931 889
Årets förlust	-6 303 905
	<hr/>
	kronor 10 627 984

Styrelsen föreslår att till förfogande stående vinstmedel:

i ny räkning överförs	10 627 984
	<hr/>
	kronor 10 627 984

Koncernresultaträkning	Not	2010-05-01 -2011-04-30	2009-05-01 -2010-04-30
Rörelsens intäkter			
Nettoomsättning		125 427 598	119 986 799
Övriga rörelseintäkter	2	5 227 593	195 521
Summa intäkter		<u>130 655 191</u>	<u>120 182 320</u>
Rörelsen kostnader			
Råvaror och förnödenheter		-16 929 792	-14 435 720
Övriga externa kostnader	3	-32 294 025	-27 736 779
Personalkostnader	4	-75 017 008	-65 679 499
Avskrivningar av materiella anläggningstillgångar		-7 055 376	-7 800 537
Summa rörelsens kostnader		<u>-131 296 201</u>	<u>-115 652 535</u>
Rörelseresultat		-641 010	4 529 785
Resultat från finansiella poster			
Ränteintäkter och liknande resultatposter	5	44 336	12 303
Räntekostnader och liknande resultatposter		-4 648 216	-3 785 381
Resultat efter finansiella poster		<u>-5 244 890</u>	<u>756 707</u>
Årets resultat		<u>-5 244 890</u>	<u>756 707</u>

Koncernbalansräkning	Not	2011-04-30	2010-04-30
Tillgångar			
Anläggningstillgångar			
Byggnader och mark	6	157 234 503	160 915 801
Inventarier och andra tekniska anläggningar	7	20 724 015	22 525 464
Pågående nyanläggningar och förskott avseende materiella anläggningstillgångar	8	7 231	-
		<u>177 965 749</u>	<u>183 441 265</u>
Finansiella anläggningstillgångar			
Andra långfristiga fordringar	9	-	20 000
Övriga långfristiga värdepappersinnehav	10	60 000	60 000
		<u>60 000</u>	<u>80 000</u>
Summa anläggningstillgångar		178 025 749	183 521 265
Omsättningstillgångar			
Varulager			
		<u>2 508 489</u>	<u>3 035 003</u>
		2 508 489	3 035 003
Kortfristiga fordringar			
Kundfordringar		1 375 515	1 813 398
Skattefordringar		123 020	93 108
Övriga fordringar		300 580	300 414
Förutbetalda kostnader och upplupna intäkter	11	4 320 333	1 860 649
		<u>6 119 448</u>	<u>4 067 569</u>
<u>Kassa och bank</u>		<u>1 264 248</u>	<u>5 436 680</u>
Summa omsättningstillgångar		9 892 185	12 539 252
Summa tillgångar		<u>187 917 934</u>	<u>196 060 517</u>

Koncernbalansräkning	Not	2011-04-30	2010-04-30
Eget kapital och skulder			
Eget kapital	12		
Fria reserver		13 967 830	13 211 123
Årets resultat		-5 244 889	756 707
Summa eget kapital		<u>8 722 941</u>	<u>13 967 830</u>
Långfristiga skulder			
Övriga skulder till kreditinstitut		140 981 169	145 877 767
Övriga långfristiga skulder		795 000	800 000
		<u>141 776 169</u>	<u>146 677 767</u>
Kortfristiga skulder			
Skulder till kreditinstitut		2 896 598	6 267 813
Checkräkningskredit		1 957 217	-
Förskott från kunder		367 894	347 513
Leverantörsskulder		7 068 258	3 863 336
Övriga kortfristiga skulder		12 101 517	10 770 246
Upplupna kostnader och förutbetalda intäkter	13	13 027 340	14 166 012
		<u>37 418 824</u>	<u>35 414 920</u>
Summa eget kapital och skulder		<u>187 917 934</u>	<u>196 060 517</u>
Ställda säkerheter	14	157 234 503	160 915 801
Ansvarsförbindelser	15	3 687 915	3 694 133

Kassaflödesanalys för koncernen	Not	2010-05-01 -2011-04-30	2009-05-01 -2010-04-30
Den löpande verksamheten			
Rörelseresultat före finansiella poster		-641 010	4 529 785
Justering för poster som inte ingår i kassaflödet, mm	16	2 055 376	7 800 536
Erhållen ränta		44 337	12 303
Erlagd ränta		-4 648 216	-3 785 381
		<hr/>	<hr/>
		-3 189 513	8 557 243
Ökning/minskning varulager		526 514	966 882
Ökning/minskning kundfordringar		437 883	2 452 519
Ökning/minskning övriga kortfristiga fordringar		-2 489 762	-182 098
Ökning/minskning leverantörsskulder		2 704 922	-111 039
Ökning/minskning övriga kortfristiga rörelseskulder		-8 387 020	4 911 729
		<hr/>	<hr/>
Kassaflöde från den löpande verksamheten		-10 396 976	16 595 236
Investeringsverksamheten			
Investeringar i immateriella anläggningstillgångar		-1 579 860	-561 066
Sålda materiella anläggningstillgångar		5 000 000	-
Avyttring/amortering av övriga finansiella anläggningstillgångar		20 000	20 000
		<hr/>	<hr/>
Kassaflöde från investeringsverksamheten		3 440 140	-541 066
Finansieringsverksamheten			
Avsättning till stipendiefond		-	300 000
Amortering av skuld		-5 172 813	-11 321 519
Förändring kortfristiga finansiella skulder		7 957 217	-1 727 602
		<hr/>	<hr/>
Kassaflöde från finansieringsverksamheten		2 784 404	-12 749 121
Årets kassaflöde		-4 172 432	3 305 049
Likvida medel vid årets början		5 436 680	2 131 631
		<hr/>	<hr/>
Likvida medel vid årets slut		1 264 248	5 436 680

Moderföreningens resultaträkning	Not	2010-05-01 -2011-04-30	2009-05-01 -2010-04-30
Nettoomsättning		92 027 929	88 771 634
Övriga rörelseintäkter	2	5 000 000	-
		<u>97 027 929</u>	<u>88 771 634</u>
Rörelsens kostnader			
Råvaror och förnödenheter		-9 079 829	-7 087 918
Övriga externa kostnader	3, 17, 18	-30 710 292	-27 251 059
Personalkostnader	4	-63 839 540	-54 353 092
Avskrivningar av materiella anläggningstillgångar		-120 121	-138 441
		<u>-103 749 782</u>	<u>-88 830 510</u>
Summa rörelsens kostnader			
		-103 749 782	-88 830 510
Rörelseresultat		-6 721 853	-58 876
Resultat från finansiella poster			
Övriga ränteintäkter och liknande resultatposter	5	714 573	967 411
Räntekostnader och liknande resultatposter		-296 625	-179 381
		<u>417 948</u>	<u>788 030</u>
Summa resultat från finansiella poster		417 948	788 030
Resultat efter finansiella poster		-6 303 905	729 154
		<u>-6 303 905</u>	<u>729 154</u>
Årets resultat		-6 303 905	729 154

Moderföreningens balansräkning	Not	2011-04-30	2010-04-30
Tillgångar			
Anläggningstillgångar			
<u>Materiella anläggningstillgångar</u>			
Byggnader och mark	6	-	-
Inventarier, verktyg och installationer	7	524 450	513 476
		<u>524 450</u>	<u>513 476</u>
<u>Finansiella anläggningstillgångar</u>			
Andelar i koncernföretag	19	6 410 000	6 410 000
Övriga långfristiga värdepappersinnehav	10	60 000	60 000
Fordringar hos koncernföretag	20	17 000 000	17 000 000
Andra långfristiga fordringar	9	-	20 000
		<u>23 470 000</u>	<u>23 490 000</u>
Summa anläggningstillgångar		<u>23 994 450</u>	<u>24 003 476</u>
Omsättningstillgångar			
<u>Varulager m m</u>			
Råvaror och förnödenheter		2 203 645	2 673 565
		<u>2 203 645</u>	<u>2 673 565</u>
<u>Kortfristiga fordringar</u>			
Kundfordringar		853 704	1 475 301
Fordringar hos koncernföretag		3 684 822	6 795 436
Övriga kortfristiga fordringar		300 536	300 414
Förutbetalda kostnader och upplupna intäkter	11	3 985 783	1 535 323
		<u>8 824 845</u>	<u>10 106 474</u>
<u>Kassa och bank</u>		611 448	4 628 846
Summa omsättningstillgångar		<u>11 639 938</u>	<u>17 408 885</u>
Summa tillgångar		<u>35 634 388</u>	<u>41 412 361</u>

Moderföreningens balansräkning	Not	2011-04-30	2010-04-30
Eget kapital och skulder			
Eget kapital	12		
<u>Fritt eget kapital</u>			
Balanserad vinst		16 931 889	16 202 735
Årets resultat		-6 303 905	729 154
		<u>10 627 984</u>	<u>16 931 889</u>
Summa eget kapital		<u>10 627 984</u>	<u>16 931 889</u>
Långfristiga skulder	21		
Övriga långfristiga skulder		795 000	800 000
		<u>795 000</u>	<u>800 000</u>
Summa långfristiga skulder		<u>795 000</u>	<u>800 000</u>
Kortfristiga skulder	21		
Leverantörsskulder		3 835 337	2 879 620
Checkräkningskredit	22	1 957 218	-
Övriga kortfristiga skulder		8 367 302	8 045 685
Upplupna kostnader och förutbetalda intäkter	13	10 051 547	12 755 167
		<u>24 211 404</u>	<u>23 680 472</u>
Summa kortfristiga skulder		<u>24 211 404</u>	<u>23 680 472</u>
Summa eget kapital och skulder		<u>35 634 388</u>	<u>41 412 361</u>
Ställda säkerheter	14	4 000 000	5 500 000
Ansvarsförbindelser	15	3 687 915	3 694 133

Kassaflödesanalys för moderföreningen	Not	2010-05-01 -2011-04-30	2009-05-01 -2010-04-30
Den löpande verksamheten			
Rörelseresultat före finansiella poster		-6 721 852	-58 876
Justering för poster som inte ingår i kassaflödet, mm	16	-4 879 879	138 441
Erhållen ränta		714 573	967 411
Erlagd ränta		-296 625	-179 381
		<hr/>	<hr/>
		-11 183 783	867 595
Ökning/minskning varulager		469 921	1 030 665
Ökning/minskning kundfordringar		636 717	976 147
Ökning/minskning övriga kortfristiga fordringar		644 511	909 215
Ökning/minskning leverantörsskulder		955 717	-268 672
Ökning/minskning övriga kortfristiga rörelseskulder		-8 381 603	7 826 943
		<hr/>	<hr/>
Kassaflöde från den löpande verksamheten		-16 858 520	11 341 893
Investeringsverksamheten			
Investeringar i materiella anläggningstillgångar		-131 095	-
Sålda materiella anläggningstillgångar		5 000 000	-
Avyttring/amortering av övriga finansiella anläggningstillgångar		20 000	20 000
		<hr/>	<hr/>
Kassaflöde från investeringsverksamheten		4 888 905	20 000
Finansieringsverksamheten			
Avsättning till stipendiefond		-	300 000
Upptagna lån		7 957 217	-
Amortering av skuld		-5 000	-7 554 947
		<hr/>	<hr/>
Kassaflöde från finansieringsverksamheten		7 952 217	-7 254 947
Årets kassaflöde		-4 017 398	4 106 946
Likvida medel vid årets början		4 628 846	521 900
		<hr/>	<hr/>
Likvida medel vid årets slut		611 448	4 628 846

Noter, gemensamma för moderföreningen och koncern

Not 1 Redovisnings- och värderingsprinciper

Årsredovisningen har upprättats enligt årsredovisningslagen och Bokföringsnämndens allmänna råd. Redovisningsprinciperna är oförändrade i jämförelse med föregående år. Smärre omgrupperingar har skett i resultat- och balansräkningen.

Koncernredovisning

I koncernredovisningen ingår dotterföretag där moderföreningen direkt eller indirekt innehar mer än 50 % av rösterna, eller på annat sätt har ett bestämmande inflytande.

Koncernens bokslut är upprättat enligt förvärvsmetoden, vilket innebär att dotterbolagens egna kapital vid förvärvet, fastställt som skillnaden mellan tillgångarnas och skuldernas verkliga värden, elimineras i sin helhet. I koncernens egna kapital ingår härigenom endast den del av dotterbolagens egna kapital som tillkommit efter förvärvet.

Internvinster inom koncernen elimineras i sin helhet.

I koncernens resultaträkning redovisas minoritetens andel i årets resultat. Minoritetens andel i dotterbolags kapital redovisas i separat post i koncernens balansräkning.

I moderföreningens bokslut redovisas andelar i dotterföretag till anskaffningsvärde med avdrag för eventuella nedskrivningar. Som utdelning från dotterföretag redovisas endast erhållen utdelning av vinstmedel som intjänats efter förvärvet.

Intäkter

Försäljning av varor/tjänster redovisas när alla väsentliga risker och förmåner som är förknippade med föreningens/bolagets leveranser överförts till köparen och det är sannolikt att de ekonomiska fördelar, som föreningen/bolaget ska få i utbyte för sina prestationer, kommer att tillfalla föreningen/bolaget. Försäljningen redovisas efter avdrag för moms och rabatter. I koncernredovisningen elimineras koncernintern försäljning.

Materiella anläggningstillgångar

Materiella anläggningstillgångar redovisas till anskaffningsvärde minskat med avskrivningar. Utgifter för förbättringar av tillgångars prestanda, utöver ursprunglig nivå, ökar tillgångens redovisade värde. Utgifter för reparation och underhåll redovisas som kostnader.

I bolaget redovisas samtliga lånekostnader som kostnader i den period de uppkommer.

Materiella anläggningstillgångar skrivs av systematiskt över tillgångens bedömda nyttjandeperiod. Hänsyn har tagits till innehavstiden för under året förvärvade och avyttrade tillgångar. Linjär avskrivningsmetod används för samtliga typer av materiella tillgångar. Följande avskrivningstider tillämpas:

Byggnader som används i rörelsen*	50 år
Markanläggningar	25 år
Byggnadsinventarier	20 och 40 år
Maskiner och andra tekniska anläggningar	3 till 20 år

*Den bedömda nyttjandeperioden för byggnader har under året omprövats och bedömts uppgå till 50 år (40 år).

Leasingavtal

Samtliga leasingavtal, oavsett om de är finansiella eller operationella, redovisas som hyresavtal (operationella leasingavtal). Leasingavgiften kostnadsförs linjärt över leasingperioden.

Finansiella tillgångar

Finansiella tillgångar som är avsedda för långsiktigt innehav redovisas till anskaffningsvärde. Har en finansiell anläggningstillgång på balansdagen ett lägre värde än det bokförda värdet skrivs tillgången ner till detta lägre värde om det kan antas att värdenedgången är bestående.

Fordringar

Fordringar med förfallodag mer än 12 månader efter balansdagen redovisas som anläggningstillgångar, övriga som omsättningstillgångar. Fordringar upptas till det belopp som efter individuell prövning beräknas inflyta.

Varulager

Varulagret värderas, med tillämpning av först-in först-ut-principen, till det lägsta av anskaffningsvärdet och nettoförsäljningsvärdet på balansdagen. För homogena varugrupper tillämpas kollektiv värdering.

Kassaflödesanalys

Kassaflödesanalysen upprättas enligt indirekt metod. Det redovisade kassaflödet omfattar endast transaktioner som medför in- eller utbetalningar.

Nyckeltalsdefinitioner

Soliditet

Eget kapital och obeskattade reserver (med avdrag för uppskjuten skatt) i förhållande till balansomslutningen.

Not 2 Övriga rörelseintäkter

	Koncernen		Moderförening	
	2010-05-01 -2011-04-30	2009-05-01 -2010-04-30	2010-05-01 -2011-04-30	2009-05-01 -2010-04-30
Reavinst vid avyttring tomträtt med tillhörande byggnad	5 000 000	-	5 000 000	-
Övrigt	227 593	195 521	-	-
Summa	<u>5 227 593</u>	<u>195 521</u>	<u>5 000 000</u>	<u>0</u>

Not 3 Ersättning till revisorerna

	2010-05-01 -2011-04-30	2009-05-01 -2010-04-30
Koncern		
<u>PwC (KPMG)</u>		
Revisionsuppdraget	98 659	76 290
Skatterådgivning	485 592	-
Övriga tjänster	258 475	61 860
Summa	<u>842 726</u>	<u>138 150</u>
Moderförening		
<u>PwC (KPMG)</u>		
Revisionsuppdraget	60 594	32 000
Skatterådgivning	400 256	-
Övriga tjänster	258 475	23 853
Summa	<u>719 325</u>	<u>55 853</u>

Årets kostnader avser PwC och föregående år KPMG.

Not 4 Personal

	Koncernen		Moderförening	
	2010-05-01 -2011-04-30	2009-05-01 -2010-04-30	2010-05-01 -2011-04-30	2009-05-01 -2010-04-30
Medelantalet anställda				
Kvinnor	28	23	15	11
Män	68	67	50	50
	<u>—</u>	<u>—</u>	<u>—</u>	<u>—</u>
Totalt	<u>96</u>	<u>90</u>	<u>65</u>	<u>61</u>
Löner, ersättningar, sociala avgifter och pensionskostnader				
Löner och ersättningar till styrelsen och verkställande direktören	925 800	566 000	924 000	525 000
Löner och ersättningar till övriga anställda	45 772 354	39 710 731	37 277 413	31 302 646
	<u>46 698 154</u>	<u>40 276 731</u>	<u>38 201 413</u>	<u>31 827 646</u>
Sociala avgifter enligt lag och avtal	26 026 016	23 119 042	23 555 780	20 576 672
Pensionskostnader för styrelsen och verkställande direktören	258 794	180 560	258 794	180 560
Pensionskostnader för övriga anställda	1 124 876	1 727 091	891 137	1 249 921
	<u>1 124 876</u>	<u>1 727 091</u>	<u>891 137</u>	<u>1 249 921</u>
Totalt	<u>74 107 840</u>	<u>65 303 424</u>	<u>62 907 124</u>	<u>53 834 799</u>
Styrelseledamöter och ledande befattningshavare				
Antal styrelseledamöter på balansdagen				
Kvinnor	1	2	1	2
Män	7	8	7	8
	<u>—</u>	<u>—</u>	<u>—</u>	<u>—</u>
Totalt	<u>8</u>	<u>10</u>	<u>8</u>	<u>10</u>
Antal verkställande direktörer och andra ledande befattningshavare				
Kvinnor	1	-	1	-
Män	5	6	5	6
	<u>—</u>	<u>—</u>	<u>—</u>	<u>—</u>
Totalt	<u>6</u>	<u>6</u>	<u>6</u>	<u>6</u>

Not 5 Övriga ränteintäkter och liknande resultatposter

	Koncernen		Moderförening	
	2010-05-01 <u>-2011-04-30</u>	2009-05-01 <u>-2010-04-30</u>	2010-05-01 <u>-2011-04-30</u>	2009-05-01 <u>-2010-04-30</u>
Ränteintäkter	44 336	12 303	714 573	967 411
Summa	<u>44 336</u>	<u>12 303</u>	<u>714 573</u>	<u>967 411</u>
Varav avseende koncernföretag	-	-	680 000	960 000

Not 6 Byggnader och mark

	Koncernen		Moderförening	
	2010-05-01 <u>-2011-04-30</u>	2009-05-01 <u>-2010-04-30</u>	2010-05-01 <u>-2011-04-30</u>	2009-05-01 <u>-2010-04-30</u>
Ingående anskaffningsvärden	188 170 110	188 170 110	9 686 529	9 686 529
Inköp	142 933	-	-	-
Försäljningar och utrangeringar	<u>-2 967 875</u>	<u>-</u>	<u>-2 967 875</u>	<u>-</u>
Utgående ackumulerade anskaffningsvärden	185 345 168	188 170 110	6 718 654	9 686 529
Ingående avskrivningar	-27 254 309	-22 545 163	-9 686 529	-9 686 529
Försäljningar och utrangeringar	2 967 875	-	2 967 875	-
Årets avskrivningar	<u>-3 824 231</u>	<u>-4 709 146</u>	<u>-</u>	<u>-</u>
Utgående ackumulerade avskrivningar	<u>-28 110 665</u>	<u>-27 254 309</u>	<u>-6 718 654</u>	<u>-9 686 529</u>
Utgående restvärde enligt plan	<u>157 234 503</u>	<u>160 915 801</u>	<u>0</u>	<u>0</u>

Not 7 Inventarier, verktyg och installationer

	Koncernen		Moderförening	
	2010-05-01	2009-05-01	2010-05-01	2009-05-01
	<u>-2011-04-30</u>	<u>-2010-04-30</u>	<u>-2011-04-30</u>	<u>-2010-04-30</u>
Ingående anskaffningsvärden	34 834 056	34 272 990	3 750 404	3 750 404
Inköp	1 429 696	561 066	131 095	-
Utgående ackumulerade anskaffningsvärden	36 263 752	34 834 056	3 881 499	3 750 404
Ingående avskrivningar	-12 308 592	-9 217 201	-3 236 928	-3 098 487
Årets avskrivningar	-3 231 145	-3 091 391	-120 121	-138 441
Utgående ackumulerade avskrivningar	-15 539 737	-12 308 592	-3 357 049	-3 236 928
Utgående restvärde enligt plan	<u>20 724 015</u>	<u>22 525 464</u>	<u>524 450</u>	<u>513 476</u>

Not 8 Pågående nyanläggningar och förskott avseende materiella anläggningstillgångar

	Koncernen		Moderförening	
	2010-05-01	2009-05-01	2010-05-01	2009-05-01
	<u>-2011-04-30</u>	<u>-2010-04-30</u>	<u>-2011-04-30</u>	<u>-2010-04-30</u>
Under året nedlagda kostnader	7 231	-	-	-
Utgående nedlagda kostnader	<u>7 231</u>	<u>0</u>	<u>0</u>	<u>0</u>

Not 9 Andra långfristiga fordringar

	Koncernen		Moderförening	
	2010-05-01	2009-05-01	2010-05-01	2009-05-01
	<u>-2011-04-30</u>	<u>-2010-04-30</u>	<u>-2011-04-30</u>	<u>-2010-04-30</u>
Ingående anskaffningsvärden	20 000	40 000	20 000	40 000
Utgående ackumulerat anskaffningsvärde	20 000	40 000	20 000	40 000
Amorteringar, avgående fordringar	-20 000	-20 000	-20 000	-20 000
Utgående restvärde enligt plan	<u>0</u>	<u>20 000</u>	<u>0</u>	<u>20 000</u>

Not 10 Övriga långfristiga värdepappersinnehav

	Koncernen		Moderförening	
	2010-05-01 -2011-04-30	2009-05-01 -2010-04-30	2010-05-01 -2011-04-30	2009-05-01 -2010-04-30
Ingående anskaffningsvärden	60 000	60 000	60 000	60 000
Utgående ackumulerat anskaffningsvärde	60 000	60 000	60 000	60 000
Utgående redovisat värde, totalt	60 000	60 000	60 000	60 000

Not 11 Förutbetalda kostnader och upplupna intäkter

	Koncernen		Moderförening	
	2011-04-30	2010-04-30	2011-04-30	2010-04-30
Förutbetalda hyror	260 086	-	260 086	-
Upplupna ränteintäkter	62 535	12 303	57 464	7 411
Upplupna reklamintäkter	2 570 000	-	2 570 000	-
Övriga poster	1 427 712	1 848 346	1 098 233	1 527 822
Summa	4 320 333	1 860 649	3 985 783	1 535 233

Not 12 Förändring av eget kapital

	Fria reserver
Koncern	
Eget kapital 2010-04-30	13 967 830
Årets resultat	<u>-5 244 889</u>
Eget kapital 2011-04-30	8 722 941
<u>Moderförening</u>	<u>Fritt eget kapital</u>
Eget kapital 2010-04-30	16 931 889
Årets resultat	<u>-6 303 905</u>
Eget kapital 2011-04-30	10 627 984

Not 13 Upplupna kostnader och förutbetalda intäkter

	Koncernen		Moderförening	
	<u>2011-04-30</u>	<u>2010-04-30</u>	<u>2011-04-30</u>	<u>2010-04-30</u>
Upplupna räntekostnader	463 636	165 298	25 349	11 473
Upplupna personalkostnader	6 512 751	6 926 079	4 521 554	3 618 170
Avgångsvederlag	-	1 272 284	-	1 272 284
Förutbetalda intäkter	5 126 758	5 352 600	4 762 758	5 172 600
Övriga poster	924 195	449 751	742 286	2 680 640
Summa	<u>13 027 340</u>	<u>14 166 012</u>	<u>10 051 947</u>	<u>12 755 167</u>

Not 14 Ställda säkerheter

	Koncernen		Moderförening	
	<u>2011-04-30</u>	<u>2010-04-30</u>	<u>2011-04-30</u>	<u>2010-04-30</u>
För egna avsättningar och skulder				
Avseende egna skulder och avsättningar				
Byggnad	157 234 502	160 915 801	-	-
Framtida sponsorintäkter	-	-	4 000 000	5 500 000
Summa ställda säkerheter	<u>157 234 502</u>	<u>160 915 801</u>	<u>4 000 000</u>	<u>5 500 000</u>

I koncernen har utöver ovanstående ställda säkerheter, hyresavtal pantförskrivits.

Not 15 Ansvarsförbindelser

	Koncernen		Moderförening	
	<u>2011-04-30</u>	<u>2010-04-30</u>	<u>2011-04-30</u>	<u>2010-04-30</u>
Eventualförpliktelser				
Pensionsförpliktelser	1 167 915	586 137	1 167 915	586 137
Övriga ansvarsförbindelser	2 520 000	3 107 996	2 520 000	3 107 996
Summa ansvarsförbindelser	<u>3 687 915</u>	<u>3 694 133</u>	<u>3 687 915</u>	<u>3 694 133</u>

Not 16 Justeringar för poster som inte ingår i kassaflöde, mm

	<u>2010-05-01</u>	<u>2009-05-01</u>
	<u>-2011-04-30</u>	<u>-2010-04-30</u>
Koncern		
Avskrivningar	7 055 376	7 800 537
Reavinst avyttring tomträtt med tillhörande byggnad	-5 000 000	-
Summa	<u>2 055 376</u>	<u>7 800 537</u>

	<u>2010-05-01</u> <u>-2011-04-30</u>	<u>2009-05-01</u> <u>-2010-04-30</u>
Moderbolaget		
Avskrivningar	120 121	138 441
Reavinst avyttring tomträtt med tillhörande byggnad	-5 000 000	-
Summa	<u>-4 879 879</u>	<u>138 441</u>

Not 17 Operationella leasingkostnader

	Koncernen		Moderförening	
	<u>2010-05-01</u> <u>-2011-04-30</u>	<u>2009-05-01</u> <u>-2010-04-30</u>	<u>2010-05-01</u> <u>-2011-04-30</u>	<u>2009-05-01</u> <u>-2010-04-30</u>
Leasingkostnader (exkl hyra för lokaler)	837 184	1 046 669	107 760	375 982

Not 18 Transaktioner med närstående

Inköp och försäljning mellan koncernföretag

För moderbolaget avser 26 procentenheter av årets inköp av övriga externa kostnader och 2 procentenheter av årets försäljning egna dotterföretag.

Vid inköp och försäljning mellan koncernföretag tillämpas samma principer för prissättning som vid transaktioner med externa parter.

Övrigt

I separata noter finns upplysningar om

- löner mm till styrelse och VD
- andelar i koncernföretag
- ställda säkerheter för koncernföretag
- ansvarsförbindelser för koncernföretag

Not 19 Andelar i dotterföretag

	<u>Org nr</u>	<u>Säte</u>	<u>Kapital- andel (%)</u>		
Evenemangsarenan i Örnsköldsvik AB	556653-4045	Örnsköldsvik	100		
				<u>Bokfört värde</u>	<u>Bokfört värde</u>
<u>Moderbolaget</u>	<u>Kapital- andel %</u>	<u>Rösträtts- andel %</u>	<u>Antal aktier</u>	<u>11-04-30</u>	<u>10-04-30</u>
Evenemangsarenan i Örnsköldsvik AB	100	100	60 000	6 410 000	6 410 000
Summa				<u>6 410 000</u>	<u>6 410 000</u>
				<u>2010-05-01 -2011-04-30</u>	<u>2009-05-01 -2010-04-30</u>
Ingående anskaffningsvärden				6 410 000	6 410 000
Utgående redovisat värde				<u>6 410 000</u>	<u>6 410 000</u>

Not 20 Fordringar hos koncernföretag

	<u>2010-05-01 -2011-04-30</u>	<u>2009-05-01 -2010-04-30</u>
Ingående anskaffningsvärden	17 000 000	17 000 000
Utgående restvärde enligt plan	<u>17 000 000</u>	<u>17 000 000</u>

Not 21 Upplåning

	Koncernen		Moderförening	
	<u>2011-04-30</u>	<u>2010-04-30</u>	<u>2011-04-30</u>	<u>2010-04-30</u>
Räntebärande skulder				
<u>Långfristiga skulder</u>				
Skulder till kreditinstitut	92 281 169	95 177 767	-	-
Övriga skulder	49 495 000	51 500 000	795 000	800 000
Summa	<u>141 776 169</u>	<u>146 677 767</u>	<u>795 000</u>	<u>800 000</u>
<u>Kortfristiga skulder</u>				
Checkräkningskredit	1 957 218	-	1 957 218	-
Skulder till kreditinstitut	2 896 598	3 667 813	-	-
Övriga skulder	8 600 000	2 600 000	6 000 000	-
Summa	<u>13 453 816</u>	<u>6 267 813</u>	<u>7 957 218</u>	<u>0</u>
Summa räntebärande skulder	<u>155 229 985</u>	<u>152 945 580</u>	<u>8 752 218</u>	<u>800 000</u>
Förfallotider				
<u>Den del av långfristiga skulder som förfaller till betalning senare än fem år efter balansdagen</u>				
Skulder till kreditinstitut	85 517 540	88 414 138	-	-
Övriga skulder	31 095 000	35 108 827	-	-
Summa	<u>116 612 540</u>	<u>123 522 965</u>	<u>0</u>	<u>0</u>

Not 22 Checkräkningskredit

	Koncernen		Moderförening	
	<u>2011-04-30</u>	<u>2010-04-30</u>	<u>2011-04-30</u>	<u>2010-04-30</u>
Beviljat belopp på checkräkningskredit uppgår till	5 000 000	-	5 000 000	-


Örnköldsvik 2011-06-13



Göran Ericson
Ordförande



Henrik Bodén



Tomas Byberg
Vice ordförande



Mats Melbin



Marie Berglund



Roger Öberg




Thomas Edblad



Anders Trollsås
Verkställande direktör

Vår revisionsberättelse har lämnats 2011-06-13.

Öhrlings PricewaterhouseCoopers AB



Urban Andersson
Auktoriserad revisor

Öhrlings PricewaterhouseCoopers AB



Monika Häggblad
Godkänd revisor



Revisionsberättelse

Till föreningsstämman

Modo Hockey

Org nr 889600-1339

Vi har granskat årsredovisningen, koncernredovisningen och bokföringen samt styrelsens förvaltning i Modo Hockey för räkenskapsåret 2010-05-01--2011-04-30. Det är styrelsen som har ansvaret för räkenskapshandlingarna och förvaltningen och för att årsredovisningslagen tillämpas vid upprättandet av årsredovisningen och koncernredovisningen. Vårt ansvar är att uttala oss om årsredovisningen, koncernredovisningen och förvaltningen på grundval av vår revision.


Revisionen har utförts i enlighet med god revisionssed i Sverige. Det innebär att vi planerat och genomfört revisionen för att med hög men inte absolut säkerhet försäkra oss om att årsredovisningen och koncernredovisningen inte innehåller väsentliga felaktigheter. En revision innefattar att granska ett urval av underlagen för belopp och annan information i räkenskapshandlingarna. I en revision ingår också att pröva redovisningsprinciperna och styrelsens tillämpning av dem samt att bedöma de betydelsefulla uppskattningar som styrelsen gjort när den upprättat årsredovisningen och koncernredovisningen samt att utvärdera den samlade informationen i årsredovisningen och koncernredovisningen. Vi har granskat väsentliga beslut, åtgärder och förhållanden i föreningen för att kunna bedöma om någon styrelseledamot har handlat i strid med årsredovisningslagen eller föreningens stadgar. Vi anser att vår revision ger oss rimlig grund för våra uttalanden nedan.

Årsredovisningen och koncernredovisningen har upprättats i enlighet med årsredovisningslagen och ger en rättvisande bild av föreningens resultat och ställning i enlighet med god redovisningssed i Sverige. Förvaltningsberättelsen är förenlig med årsredovisningens och koncernredovisningens övriga delar.

Styrelsens ledamöter har enligt vår bedömning inte handlat i strid med föreningens stadgar. Vi tillstyrker att föreningsstämman beviljar styrelsens ledamöter ansvarsfrihet för räkenskapsåret.

Örnsköldsvik den 13 juni 2011

Öhrlings PricewaterhouseCoopers AB


Urban Andersson
Auktoriserad revisor


Monika Häggblad
Godkänd revisor